จำนวนบุคลากรสายวิชาการ จำแนกตามประเภทบุคลากร คณะ และตำแหน่งทางวิชาการ ปี 2565 (ข้อมูล ณ เดือนพฤษภาคม พ.ศ. 2565)

คณะ	ข้าราชการพลเรือน						พนักงานในสถาบันฯ						พนักงานราชการ						ลูกจ้างชั่วคราว						ลูกจ้างชั่วคราวชาวต่างชาติ						พนักงานตามภารกิจ						รวมทั้งสิ้น					
	ศ.	รศ.	ผศ.	อ.	ผู้บริหาร	รวม	ศ.	รศ.	ผศ.	อ.	ผู้บริหาร	รวม	ศ.	รศ.	ผศ.	อ.	ผู้บริหาร	รวม	ศ.	รศ.	ผศ.	อ.	ผู้บริหาร	รวม	ศ.	รศ.	ผศ.	อ.	ผู้บริหาร	รวม	ศ.	รศ.	ผศ.	อ.	ผู้บริหาร	รวม	ศ.	รศ.	ผศ.	อ.	ผู้บริหาร	รวม
วิทยาเขตบางพระ	**0**	**2**	**22**	**22**	**0**	**46**	**-**	**2**	**29**	**107**	**0**	**138**	**-**	**-**	**-**	**-**	**-**	**-**	**-**	**-**	**-**	**0**	**0**	**0**	**-**	**-**	**-**	**2**	**0**	**2**	**-**	**-**	**0**	**5**	**0**	**5**	**-**	**4**	**51**	**136**	**0**	**191**
คณะเกษตรศาสตร์และทรัพยากรธรรมชาติ	-	1	4	3	-	8	-	-	8	23	-	31	-	-	-	-	-	-	-	-	-	-	-	0	-	-	-	-	-	-	-	-	-	-	-	0	-	1	12	26	0	39
คณะวิทยาศาสตร์และเทคโนโลยี	-	1	6	11	-	18	-	-	7	21	-	28	-	-	-	-	-	-	-	-	-	-	-	0	-	-	-	-	-	-	-	-	-	-	-	0	-	1	13	32	0	46
สำนักวิชาวิศวกรรมศาสตร์และนวัตกรรม	-	-	2	5	-	7	-	-	4	12	-	16	-	-	-	-	-	-	-	-	-	-	-	-	-	-	-	-	-	-	-	-	-	4	-	4		0	6	21	0	27
คณะมนุษยศาสตร์และสังคมศาสตร์	-	-	6	2	-	8	-	-	3	29	-	32	-	-	-	-	-	-	-	-	-	-	-	0	-	-	-	2	-	2	-	-	-	-	-	-	-	0	9	33	0	42
คณะสัตวแพทยศาสตร์	-	-	4	1	-	5	-	2	6	15	-	23	-	-	-	-	-	-	-	-	-	-	-	-	-	-	-	-	-	-	-	-	-	-	-	-	2	10	16	0	28
สถาบันเทคโนโลยีการบินและอวกาศ	-	-	-	-	-	-	-	-	1	7	-	8	-	-	-	-	-	-	-	-	-	-	-	0	-	-	-	-	-	-	-	-	-	1	-	1	-	-	1	7	0	9
วิทยาเขตจันทบุรี	**-**	**2**	**15**	**7**	**0**	**24**	**-**	**1**	**35**	**65**	**0**	**101**	**-**	**-**	**-**	**2**	**0**	**2**	**-**	**-**	**-**	**0**	**-**	**0**	**-**	**-**	**-**	**2**	**0**	**2**	**-**	**-**	**-**	**-**	**-**	**-**	**-**	**3**	**50**	**76**	**0**	**129**
คณะเทคโนโลยีอุตสาหกรรมการเกษตร	-	2	10	3	-	15	-	1	19	26	-	46	-	-	-	1	-	1	-	-	-	-	-	0	-	-	-	-	-	0	-	-	-	-	-	-	-	3	29	30	0	62
คณะเทคโนโลยีสังคม	-	-	3	3	-	6	-	-	6	34	-	40	-	-	-	1	-	1	-	-	-	-	-	0	-	-	-	2	-	2	-	-	-	-	-	-	-	-	9	40	0	49
โครงการจัดตั้งคณะวิศวกรรมศาสตร์บูรณาการและ	-	-	2	1	-	3	-	-	10	5	-	15	-	-	-	-	-	0	-	-	-	-	-	0	-	-	-	-	-	0	-	-	-	-	-	-	-	-	12	6	0	18
วิทยาเขตจักรพงษภูวนารถ	**-**	**1**	**5**	**16**	**0**	**22**	**-**	**1**	**19**	**87**	**0**	**107**	**-**	**-**	**-**	**-**	**-**	**-**	**-**	**-**	**-**	**0**	**-**	**0**	**-**	**-**	**-**	**1**	**0**	**1**	**-**	**-**	**-**	**0**	**-**	**0**	**-**	**2**	**24**	**104**	**0**	**130**
คณะบริหารธุรกิจและเทคโนโลยีสารสนเทศ	-	1	3	10	-	14	-	-	16	52	-	68	-	-	-	-	-	-	-	-	-	-	-	0	-	-	-	-	-	0	-	-	-	-	-	0	-	1	19	62	0	82
คณะศิลปศาสตร์	-	-	2	5	-	7	-	-	2	32	-	34	-	-	-	-	-	-	-	-	-	-	-	0	-	-	-	1	-	1	-	-	-	-	-	0	-	-	4	38	0	42
สถาบันสหวิทยาการนานาชาติจักรพงษภูวนารถ	-	-	-	1	-	1	-	1	1	3	-	5	-	-	-	-	-	-	-	-	-	-	-	0	-	-	-		-	0	-	-	-	-	-	0	-	1	1	4	0	6
วิทยาเขตอุเทนถวาย	**-**	**2**	**13**	**17**	**0**	**32**	**-**	**1**	**6**	**31**	**0**	**38**	**-**	**-**	**-**	**-**	**-**	**-**	**-**	**-**	**-**	**-**	**-**	**-**	**-**	**-**	**-**	**-**	**-**	**-**	**-**	**-**	**-**	**2**	**-**	**2**	**-**	**3**	**19**	**50**	**0**	**72**
คณะวิศวกรรมศาสตร์และสถาปัตยกรรมศาสตร์	-	2	13	17	-	32	-	1	6	31	-	38	-	-	-	-	-	-	-	-	-	-	-	-	-	-	-	-	-	-	-	-	-	2	-	2	-	3	19	50	0	72
รวมทั้งสิ้น	**-**	**7**	**55**	**62**	**0**	**124**	**-**	**5**	**89**	**290**	**0**	**384**	**-**	**-**	**-**	**2**	**0**	**2**	**-**	**-**	**-**	**0**	**0**	**0**	**-**	**-**	**-**	**5**	**0**	**5**	**-**	**-**	**0**	**7**	**0**	**7**	**-**	**12**	**144**	**366**	**0**	**522**

จำนวนบุคลากรสายวิชาการ จำแนกตามประเภทบุคลากร คณะ และวุฒิการศึกษา ปี 2565 (ข้อมูล ณ เดือนพฤษภาคม พ.ศ. 2565)

คณะ	ข้าราชการพลเรือน					พนักงานในสถาบันฯ					พนักงานราชการ					ลูกจ้างชั่วคราว					ลูกจ้างชั่วคราวชาวต่างชาติ					พนักงานตามภารกิจ					รวมทั้งสิ้น				
	ป.เอก	ป.โท	ป.ตรี	ผู้บริหาร	รวม	ป.เอก	ป.โท	ป.ตรี	ผู้บริหาร	รวม	ป.เอก	ป.โท	ป.ตรี	ผู้บริหาร	รวม	ป.เอก	ป.โท	ป.ตรี	ผู้บริหาร	รวม	ป.เอก	ป.โท	ป.ตรี	ผู้บริหาร	รวม	ป.เอก	ป.โท	ป.ตรี	ผู้บริหาร	รวม	ป.เอก	ป.โท	ป.ตรี	ผู้บริหาร	รวม
วิทยาเขตบางพระ	**21**	**24**	**1**	**0**	**46**	**60**	**77**	**1**	**0**	**138**	**0**	**0**	**0**	**0**	**0**	**0**	**0**	**0**	**0**	**0**	**0**	**0**	**2**	**0**	**2**	**1**	**4**	**0**	**0**	**5**	**82**	**105**	**4**	**0**	**191**
คณะเกษตรศาสตร์และทรัพยากรธรรมชาติ	5	2	1		**8**	16	15	-	-	**31**	-	-	-	-	**0**	-	-	-	-	**0**	-	-	-	-	**0**	-	-	-	-	**0**	21	17	1	0	**39**
คณะวิทยาศาสตร์และเทคโนโลยี	9	9	-		**18**	11	17	-	-	**28**	-	-	-	-	**0**	-	-	-	-	**0**	-	-	-	-	**0**	-	-	-	-	**0**	20	26	0	0	**46**
สำนักวิชาวิศวกรรมศาสตร์และนวัตกรรม	3	4	-		**7**	6	10	-	-	**16**	-	-	-	-	**0**	-	-	-	-	**0**	-	-	-	-	**0**	-	4	-	-	**4**	9	18	0	0	**27**
คณะมนุษยศาสตร์และสังคมศาสตร์	3	5	-		**8**	10	22	-	-	**32**	-	-	-	-	**0**	-	-	-	-	**0**	-	-	2	-	**2**	-	-	-	-	**0**	13	27	2	0	**42**
คณะสัตวแพทยศาสตร์	1	4	-		**5**	14	9	-	-	**23**	-	-	-	-	**0**	-	-	-	-	**0**	-	-	-	-	**0**	-	-	-	-	**0**	15	13	0	0	**28**
สถาบันเทคโนโลยีการบินและอวกาศ	-	-	-		**-**	3	4	1	-	**8**	-	-	-	-	**0**	-	-	-	-	**0**	-	-	-	-	**0**	1	-	-	-	**1**	4	4	1	0	**9**
วิทยาเขตจันทบุรี	**8**	**13**	**3**	**0**	**24**	**27**	**74**	**0**	**0**	**101**	**-**	**-**	**2**	**0**	**2**	**-**	**0**	**0**	**0**	**0**	**-**	**0**	**2**	**0**	**2**	**-**	**0**	**0**	**0**	**0**	**35**	**87**	**7**	**0**	**129**
คณะเทคโนโลยีอุตสาหกรรมการเกษตร	5	8	2		**15**	14	32	-	-	**46**	-	-	1	-	**1**	-	-	-	-	**0**	-	-	-	-	**0**	-	-	-	-	**0**	19	40	3	-	**62**
คณะเทคโนโลยีสังคม	2	3	1		**6**	9	31	-	-	**40**	-	-	1	-	**1**	-	-	-	-	**0**	-	-	2	-	**2**	-	-	-	-	**0**	11	34	4	-	**49**
โครงการจัดตั้งคณะวิศวกรรมศาสตร์บูรณาการและ	1	2	-		**3**	4	11	-	-	**15**	-	-	-	-	**0**	-	-	-	-	**0**	-	-	-	-	**0**	-	-	-	-	**0**	5	13	0	-	**18**
วิทยาเขตจักรพงษภูวนารถ	**5**	**17**	**0**	**0**	**22**	**42**	**65**	**0**	**0**	**107**	**-**	**-**	**-**	**-**	**0**	**-**	**0**	**0**	**-**	**0**	**-**	**0**	**1**	**0**	**1**	**-**	**0**	**0**	**0**	**0**	**47**	**82**	**1**	**0**	**130**
คณะบริหารธุรกิจและเทคโนโลยีสารสนเทศ	2	12	-		**14**	24	44	-	-	**68**	-	-	-	-	**0**	-	-	-	-	**0**	-	-	-	-	**0**	-	-	-	-	**0**	26	56	0	-	**82**
คณะศิลปศาสตร์	2	5	-		**7**	14	20	-	-	**34**	-	-	-	-	**0**	-	-	-	-	**0**	-	-	1	-	**1**	-	-	-	-	**0**	16	25	1	-	**42**
สถาบันสหวิทยาการนานาชาติจักรพงษภูวนารถ	1	-	-		**1**	4	1	-	-	**5**	-	-	-	-	**0**	-	-	-	-	**0**	-	-	-	-	**0**	-	-	-	-	**0**	5	1	0	-	**6**
วิทยาเขตอุเทนถวาย	**6**	**23**	**3**	**0**	**32**	**15**	**23**	**-**	**-**	**38**	**-**	**-**	**-**	**-**	**0**	**-**	**-**	**-**	**-**	**-**	**-**	**-**	**-**	**-**	**-**	**2**	**-**	**-**	**-**	**2**	**23**	**46**	**3**	**0**	**72**
คณะวิศวกรรมศาสตร์และสถาปัตยกรรมศาสตร์	6	23	3		**32**	15	23	-	-	**38**	-	-	-	-	**0**	-	-	-	-	**0**	-	-	-	-	**0**	2	-	-	-	**2**	23	46	3	-	**72**
รวมทั้งสิ้น	**40**	**77**	**7**	**0**	**124**	**144**	**239**	**1**	**0**	**384**	**-**	**-**	**2**	**0**	**2**	**-**	**0**	**0**	**0**	**0**	**-**	**0**	**5**	**0**	**5**	**3**	**4**	**0**	**0**	**7**	**187**	**320**	**15**	**0**	**522**

จำนวนบุคลากรสายสนับสนุน จำแนกตามประเภทบุคลากร หน่วยงาน และวุฒิการศึกษา ปี 2565 (ข้อมูล ณ เดือนพฤษภาคม พ.ศ. 2565)

คณะ/สำนัก/สถาบัน	ข้าราชการพลเรือน					พนักงานในสถาบันฯ				พนักงานราชการ					ลูกจ้างประจำ					ลูกจ้างชั่วคราว					พนักงานตามภารกิจ						รวมทั้งสิ้น					
	ป.เอก	ป.โท	ป.ตรี	ต่ำกว่า ป.ตรี	รวม	ป.เอก	ป.โท	ป.ตรี	รวม	ป.เอก	ป.โท	ป.ตรี	ต่ำกว่า ป.ตรี	รวม	ป.เอก	ป.โท	ป.ตรี	ต่ำกว่า ป.ตรี	รวม	ป.เอก	ป.โท	ป.ตรี	ต่ำกว่า ป.ตรี	รวม	ป.เอก	ป.โท	ป.ตรี	ต่ำกว่า ป.ตรี	ผู้ทรงคุณวุฒิ	รวม	ป.เอก	ป.โท	ป.ตรี	ต่ำกว่า ป.ตรี	ผู้ทรงคุณวุฒิ	รวม
วิทยาเขตบางพระ	0	3	5	0	8	0	38	176	214	0	0	8	4	12	0	0	5	1	6	0	0	7	1	8	0	2	113	116	4	235	0	43	314	122	4	483
คณะเกษตรศาสตร์และทรัพยากรธรรมชาติ	-	-	-	-	0	-	2	5	7	-	-	1	-	1	-	-	-	-	0	-	-	-	-	0	-	-	9	19	-	28	0	2	15	19	0	36
- งานฟาร์มมหาวิทยาลัย	-	-	-	-	0	-	-	-	0	-	-	-	-	0	-	-	-	-	0	-	-	-	-	0	-	-	1	2	-	3	0	0	1	2	0	3
สถาบันบัวราชมงคลตะวันออก	-	-	-	-	0	-	-	1	1	-	-	-	-	0	-	-	-	-	0	-	-	-	-	0	-	-	7	7	1	15	0	0	8	7	1	16
คณะวิทยาศาสตร์และเทคโนโลยี	-	-	1	-	1	-	1	5	6	-	-	-	2	2	-	-	-	-	0	-	-	-	-	0	-	1	6	11	-	18	0	2	12	13	0	27
สำนักวิชาวิศวกรรมศาสตร์และนวัตกรรม	-	-	-	-	0	-	-	1	1	-	-	1	-	1	-	-	-	-	0	-	-	-	-	0	-	-	3	3	-	6	0	0	5	3	0	8
คณะมนุษยศาสตร์และสังคมศาสตร์	-	1	-	-	1	-	1	4	5	-	-	1	-	1	-	-	-	-	0	-	-	-	-	0	-	-	1	5	-	6	0	2	6	5	0	13
คณะสัตวแพทยศาสตร์	-	-	-	-	0	-	5	3	8	-	-	-	-	0	-	-	-	-	0	-	-	-	-	0	-	1	17	6	-	24	0	6	20	6	0	32
- โรงพยาบาลสัตว์	-	-	-	-	0	-	-	-	0	-	-	-	-	0	-	-	-	-	0	-	-	-	-	0	-	-	-	4	-	4	0	0	0	4	0	4
สถาบันเทคโนโลยีการบินและอวกาศ	-	-	-	-	0	-	-	3	3	-	-	-	-	0	-	-	-	-	0	-	-	-	-	0	-	-	3	2	-	5	0	0	6	2	0	8
สำนักงานอธิการบดี	-	-	-	-	0	-	-	8	8	-	-	-	-	0	-	-	-	-	0	-	-	-	-	0	-	-	4	1	1	6	0	0	12	1	1	14
- สำนักงานโครงการอันเนื่องมาจากพระราชดำริ	-	-	-	-	0	-	1	1	2	-	-	-	-	0	-	-	-	-	0	-	-	-	-	0	-	-	1	-	-	1	0	1	2	0	0	3
- สำนักงานศูนย์บ่มเพาะวิสาหกิจ	-	-	-	-	0	-	-	-	0	-	-	-	-	0	-	-	-	-	0	-	-	-	-	0	-	-	2	-	-	2	0	0	2	0	0	2
- สำนักงานนวัตกรรมเพื่อการศึกษาและการเรียนรู้ตล	-	-	-	-	0	-	-	-	0	-	-	-	-	0	-	-	-	-	0	-	-	-	-	0	-	-	2	-	-	2	0	0	2	0	0	2
- สำนักงานสภามหาวิทยาลัย	-	-	-	-	0	-	-	3	3	-	-	-	-	0	-	-	-	-	0	-	-	-	-	0	-	-	-	-	-	0	0	0	3	0	0	3
- สำนักงานตรวจสอบภายใน	-	-	-	-	0	-	1	4	5	-	-	-	-	0	-	-	-	-	0	-	-	-	-	0	-	-	-	-	-	0	0	1	4	0	0	5
- สำนักงานประกันคุณภาพ	-	-	-	-	0	-	-	3	3	-	-	-	-	0	-	-	-	-	0	-	-	-	-	0	-	-	-	1	1	2	0	0	3	1	1	5
- สำนักงานยุทธศาสตร์	-	-	-	-	0	-	1	6	7	-	-	-	-	0	-	-	-	-	0	-	-	-	-	0	-	-	10	6	-	16	0	1	16	6	0	23
- สำนักงานกฎหมาย	-	-	-	-	0	-	-	5	5	-	-	-	-	0	-	-	-	-	0	-	-	-	-	0	-	-	-	-	-	0	0	0	5	0	0	5
- ศูนย์สนับสนุนการวิจัยและทดสอบวัสดุวิศวกรรม	-	-	-	-	0	-	-	1	1	-	-	-	-	0	-	-	-	-	0	-	-	-	-	0	-	-	3	1	-	4	0	0	4	1	0	5
- สำนักงานบัณฑิตศึกษา	-	-	-	-	0	-	-	-	0	-	-	-	-	0	-	-	-	-	0	-	-	-	-	0	-	-	2	-	-	2	0	0	2	0	0	2
- กองกลาง	-	-	-	-	0	-	1	3	4	-	-	-	1	1	-	-	1	-	1	-	-	2	-	2	-	-	3	36	-	39	0	1	9	37	0	47
- กองคลัง	-	-	-	-	0	-	3	46	49	-	-	2	1	3	-	-	1	-	1	-	-	1	-	1	-	-	12	-	-	12	0	3	62	1	0	66
- กองนโยบายและแผน	-	-	1	-	1	-	6	17	23	-	-	-	-	0	-	-	-	-	0	-	-	-	-	0	-	-	3	1	-	4	0	6	21	1	0	28
- กองบริหารงานบุคคล	-	-	-	-	0	-	6	17	23	-	-	1	-	1	-	-	-	-	0	-	-	-	-	0	-	-	1	1	-	2	0	6	19	1	0	26
- กองพัฒนานักศึกษา	-	1	-	-	1	-	1	6	7	-	-	-	-	0	-	-	2	1	3	-	-	-	-	0	-	-	2	2	-	4	0	2	10	3	0	15
- ศูนย์บูรณาการข้อมูลเพื่อขับเคลื่อนยุทธศาสตร์ เขตพ	-	1	2	-	3	-	-	-	0	-	-	-	-	0	-	-	-	-	0	-	-	-	-	0	-	-	-	-	-	0	0	1	2	0	0	3
- ศูนย์วิจัยและพัฒนานวัตกรรมเพื่อการเป็นผู้ประกอบ	-	-	-	-	0	-	1	1	2	-	-	-	-	0	-	-	-	-	0	-	-	-	-	0	-	-	-	-	-	0	0	1	1	0	0	2
สำนักส่งเสริมวิชาการและงานทะเบียน	-	-	-	-	0	-	4	10	14	-	-	2	-	2	-	-	-	-	0	-	-	3	-	3	-	-	8	2	-	10	0	4	23	2	0	29
- สภาวิชาการ	-	-	-	-	0	-	1	-	1	-	-	-	-	0	-	-	-	-	0	-	-	-	-	0	-	-	-	-	-	0	0	1	0	0	0	1
สำนักวิทยบริการและเทคโนโลยีสารสนเทศ	-	-	1	-	1	-	1	18	19	-	-	-	-	0	-	-	1	-	1	-	-	1	1	2	-	-	11	6	-	17	0	1	32	7	0	40

จำนวนบุคลากรสายสนับสนุน จำแนกตามประเภทบุคลากร หน่วยงาน และวุฒิการศึกษา ปี 2565 (ข้อมูล ณ เดือนพฤษภาคม พ.ศ. 2565)

คณะ/สำนัก/สถาบัน	ข้าราชการพลเรือน					พนักงานในสถาบันฯ				พนักงานราชการ					ลูกจ้างประจำ					ลูกจ้างชั่วคราว					พนักงานตามภารกิจ						รวมทั้งสิ้น					
	ป.เอก	ป.โท	ป.ตรี	ต่ำกว่า ป.ตรี	รวม	ป.เอก	ป.โท	ป.ตรี	รวม	ป.เอก	ป.โท	ป.ตรี	ต่ำกว่า ป.ตรี	รวม	ป.เอก	ป.โท	ป.ตรี	ต่ำกว่า ป.ตรี	รวม	ป.เอก	ป.โท	ป.ตรี	ต่ำกว่า ป.ตรี	รวม	ป.เอก	ป.โท	ป.ตรี	ต่ำกว่า ป.ตรี	ผู้ทรงคุณวุฒิ	รวม	ป.เอก	ป.โท	ป.ตรี	ต่ำกว่า ป.ตรี	ผู้ทรงคุณวุฒิ	รวม
สถาบันวิจัยและพัฒนา	-	-	-	-	0	-	2	5	7	-	-	-	-	0	-	-	-	-	0	-	-	-	-	0	-	-	2	-	1	3	0	2	7	0	1	10
วิทยาเขตจันทบุรี	0	1	1	0	2	0	2	13	15	0	0	8	6	14	0	0	0	5	5	0	0	0	1	1	0	0	30	28	0	58	0	3	52	40	0	95
สำนักงานวิทยาเขตจันทบุรี	-	-	-	-	0	-	1	6	7	-	-	-	2	2	-	-	-	3	3	-	-	-	-	0	-	-	9	9	-	18	0	1	15	14	0	30
- กิจการหอพักนักศึกษา	-	-	-	-	0	-	-	-	0	-	-	-	-	0	-	-	-	-	0	-	-	-	-	0	-	-	-	6	-	6	0	0	0	6	0	6
คณะเทคโนโลยีอุตสาหกรรมการเกษตร	-	1	-	-	1	-	-	4	4	-	-	5	4	9	-	-	-	1	1	-	-	-	-	0	-	-	12	1	-	13	0	1	21	6	0	28
- งานฟาร์มมหาวิทยาลัย	-	-	-	-	0	-	-	-	0	-	-	-	-	0	-	-	-	-	0	-	-	-	-	0	-	-	3	11	-	14	0	0	3	11	0	14
คณะเทคโนโลยีสังคม	-	-	1	-	1	-	1	3	4	-	-	2	-	2	-	-	-	-	0	-	-	-	-	0	-	-	3	1	-	4	0	1	9	1	0	11
โครงการจัดตั้งคณะวิศวกรรมศาสตร์บูรณาการและเทคโน	-	-	-	-	0	-	-	-	0	-	-	1	-	1	-	-	-	1	1	-	-	-	1	1	-	-	3	-	-	3	0	0	4	2	0	6
วิทยาเขตจักรพงษภูวนารถ	0	0	1	0	1	0	2	9	11	0	0	2	1	3	0	0	0	5	5	0	0	0	0	0	0	0	26	6	0	32	0	2	38	12	0	52
สำนักงานเขตพื้นที่จักรพงษภูวนารถ	-	-	1	-	1	-	-	1	1	-	-	2	1	3	-	-	-	-	0	-	-	-	-	0	-	-	10	3	-	13	0	0	14	4	0	18
คณะบริหารธุรกิจและเทคโนโลยีสารสนเทศ	-	-	-	-	0	-	-	6	6	-	-	-	-	0	-	-	-	5	5	-	-	-	-	0	-	-	8	2	-	10	0	0	14	7	0	21
คณะศิลปศาสตร์	-	-	-	-	0	-	2	2	4	-	-	-	-	0	-	-	-	-	0	-	-	-	-	0	-	-	7	1	-	8	0	2	9	1	0	12
สถาบันสหวิทยาการนานาชาติจักรพงษภูวนารถ	-	-	-	-	0	-	-	-	0	-	-	-	-	0	-	-	-	-	0	-	-	-	-	0	-	-	1	-	-	1	0	0	1	0	0	1
วิทยาเขตอุเทนถวาย	0	0	2	0	2	0	2	10	12	0	0	0	0	0	0	0	0	9	9	0	0	0	1	1	0	0	5	15	0	20	0	2	17	25	0	44
สำนักงานเขตพื้นที่อุเทนถวาย	-	-	1	-	1	-	1	3	4	-	-	-	-	0	-	-	-	-	0	-	-	-	-	0	-	-	1	6	-	7	0	1	5	6	0	12
คณะวิศวกรรมศาสตร์และสถาปัตยกรรมศาสตร์	-	-	1	-	1	-	1	7	8	-	-	-	-	0	-	-	-	9	9	-	-	-	1	1	-	-	4	8	-	12	0	1	12	18	0	31
สถาบันนวัตกรรมก่อสร้างฯ	-	-	-	-	0	-	-	-	0	-	-	-	-	0	-	-	-	-	0	-	-	-	-	0	-	-	-	1	-	1	0	0	0	1	0	1
รวมทั้งสิ้น	0	4	9	0	13	0	44	208	252	0	0	18	11	29	0	0	5	20	25	0	0	7	3	10	0	2	174	165	4	345	0	50	421	199	4	674

หมายเหตุ : นับรวม คนงาน, แม่บ้าน, นักการภารโรง, เจ้าหน้าที่ซ่อมบำรุง, พนักงานขับรถยนต์, พนักงานขับเครื่องจักรกลขนาดเบา ฯ, พนักงานขับเครื่องจักรกลขนาดหนัก ฯ

อัตราส่วนของบุคลากรในมหาวิทยาลัยเทคโนโลยีราชมงคลตะวันออก

อัตราส่วนสายวิชาการและสายสนับสนุน

ประเภท	จำนวน	ร้อยละ
สายวิชาการ	522	43.65
สายสนับสนุน	674	56.35
รวม	**1,196**	**100**

หมายเหตุ : นับรวม คนงาน, แม่บ้าน, นักการภารโรง, เจ้าหน้าที่ซ่อมบำรุง, พนักงานขับรถยนต์, พนักงานขับเครื่องจักรกลขนาดเบา ฯ, พนักงานขับเครื่องจักรกลขนาดหนัก ฯ

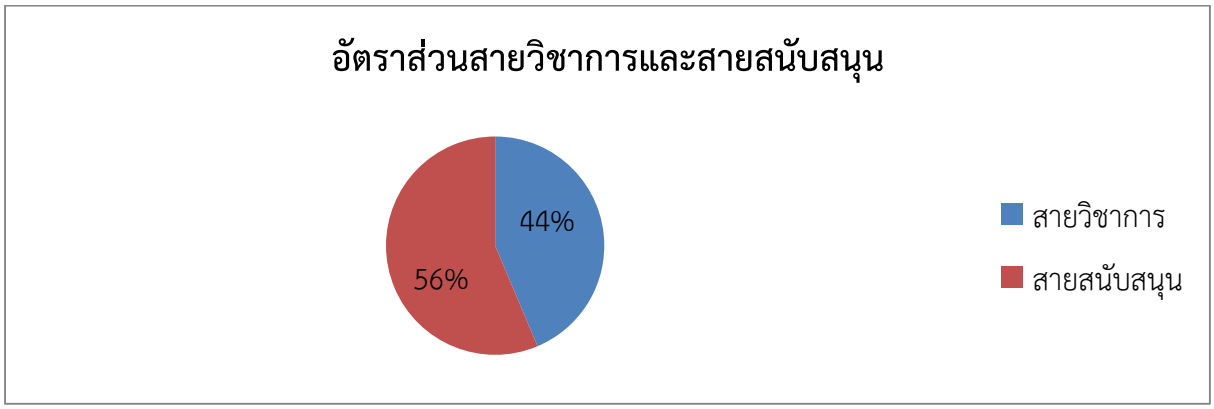

อัตราส่วนประเภทของบุคลากร

ประเภท	จำนวน	ร้อยละ
ข้าราชการ	137	11.45
พนักงานในสถาบันอุดมศึกษา	636	53.18
พนักงานราชการ	31	2.59
ลูกจ้างประจำ	25	2.10
ลูกจ้างชั่วคราว	15	1.25
พนักงานตามภารกิจ	352	29.43
รวม	**1,196**	**100**

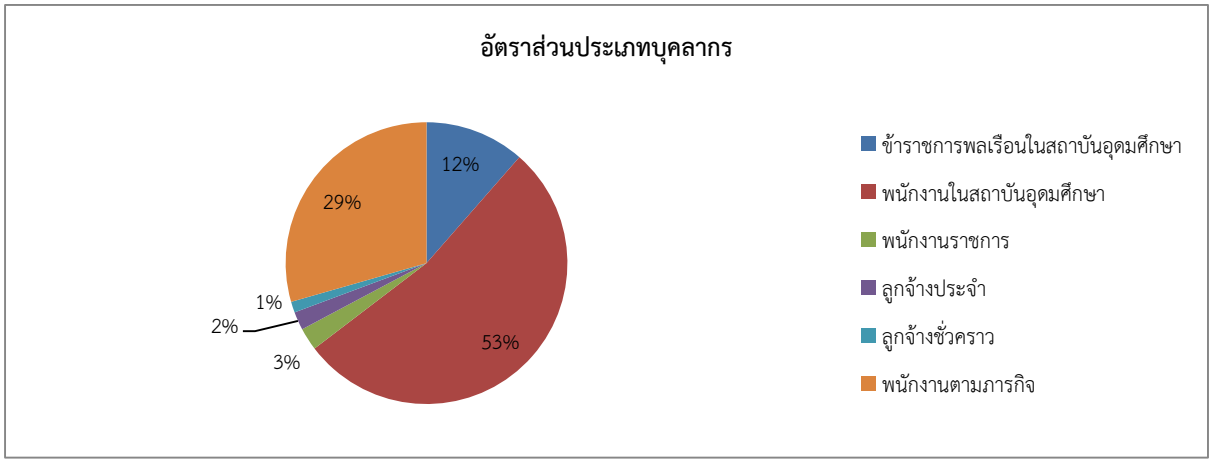

อัตราส่วนประเภทของบุคลากรแยกสายวิชาการและสายสนับสนุน

ประเภท	สายวิชาการ	ร้อยละ	สายสนับสนุน	ร้อยละ
ข้าราชการ	124	10.37	13	1.09
พนักงานในสถาบันอุดมศึกษา	384	32.11	252	21.07
พนักงานราชการ	2	0.17	29	2.42
ลูกจ้างประจำ	0	0	25	2.09
ลูกจ้างชั่วคราว	5	0.42	10	0.83
พนักงานตามภารกิจ	7	0.58	345	28.85
รวม	**522**	**43.65**	**674**	**56.35**

อัตราส่วนคุณวุฒิบุคลากรในมหาวิทยาลัยเทคโนโลยีราชมงคลตะวันออก

ประเภท	จำนวน	ร้อยละ
ป.เอก	187	15.69
ป.โท	370	31.04
ป.ตรี	436	36.58
ต่ำกว่าปริญญาตรี	199	16.69
รวม	**1,192**	**100**

***หมายเหตุ ผู้ทรงคุณวุฒิ ไม่ได้นำมาคำนวณ 4 คน**

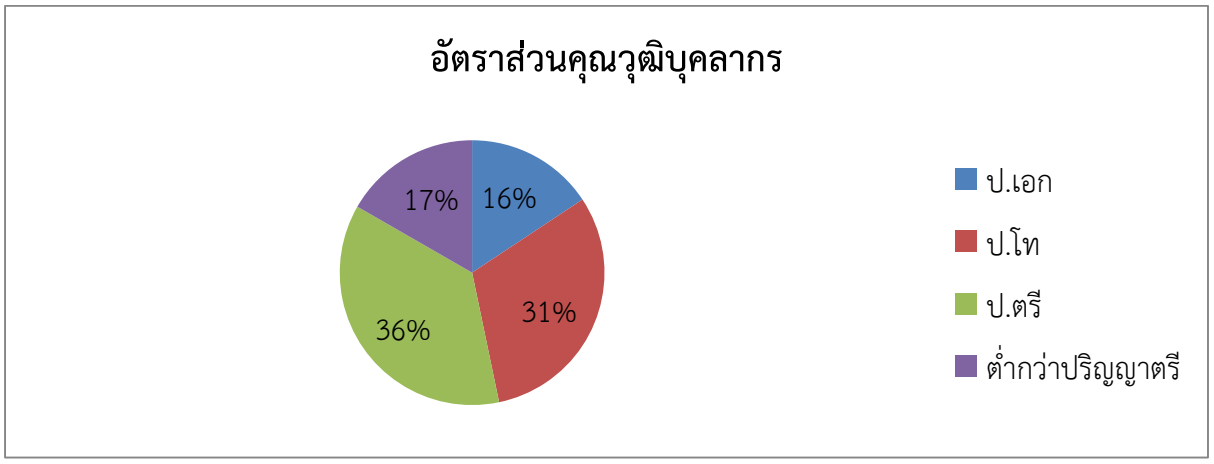

คุณวุฒิบุคลากรสายวิชาการ

บุคลากร สายวิชาการ	ป.เอก	ป.โท	ป.ตรี
	187	320	15

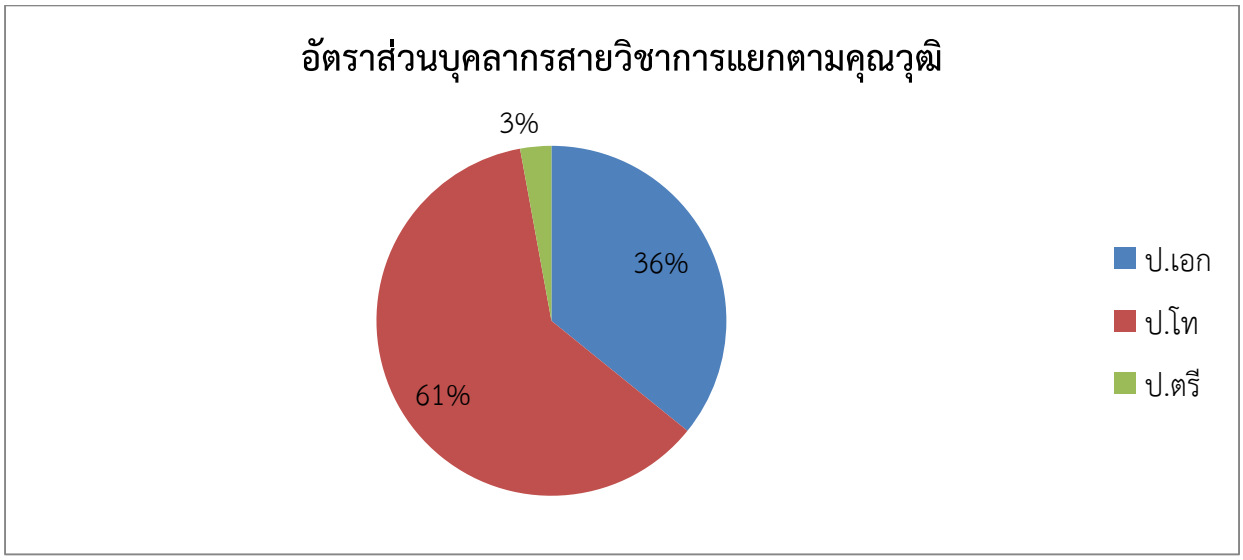

อัตราส่วนบุคลากรสายสนับสนุนจำแนกตามคุณวุฒิ

บุคลากร สายสนับสนุน	ป.โท	ป.ตรี	ต่ำกว่า ป.ตรี
	50	421	199

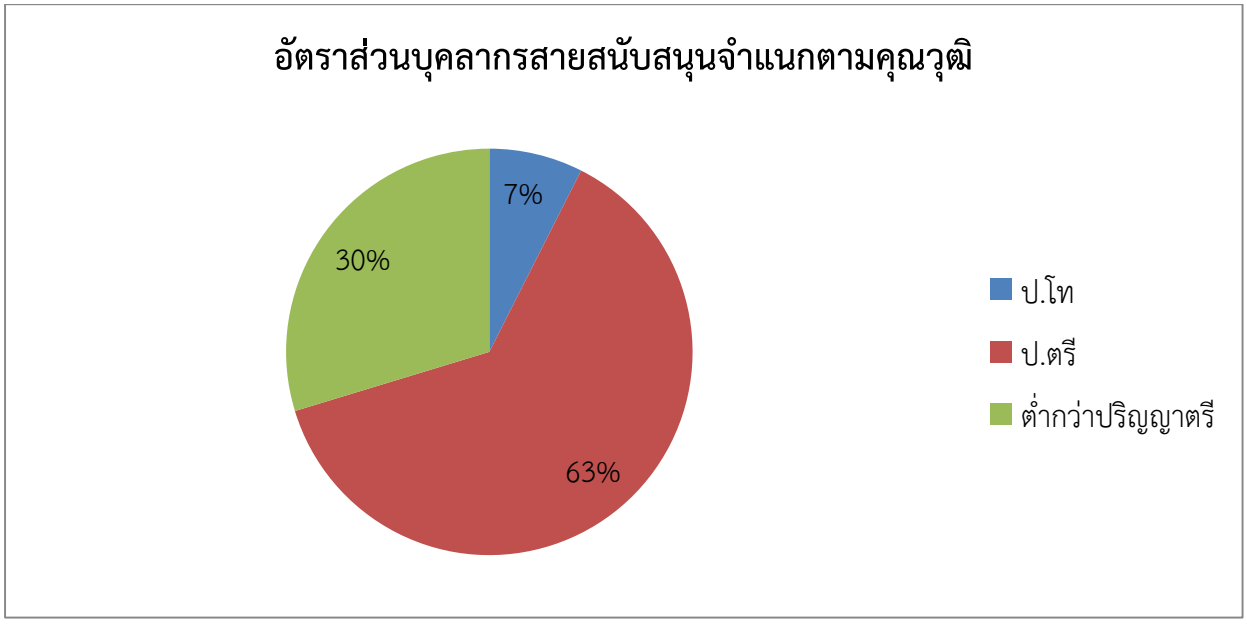

อัตราส่วนบุคลากรที่ดำรงตำแหน่งทางวิชาการ

ประเภท	จำนวน	ร้อยละ
รองศาสตราจารย์	12	2.30
ผู้ช่วยศาสตราจารย์	144	27.59
อาจารย์	366	70.11
รวม	**522**	**100**

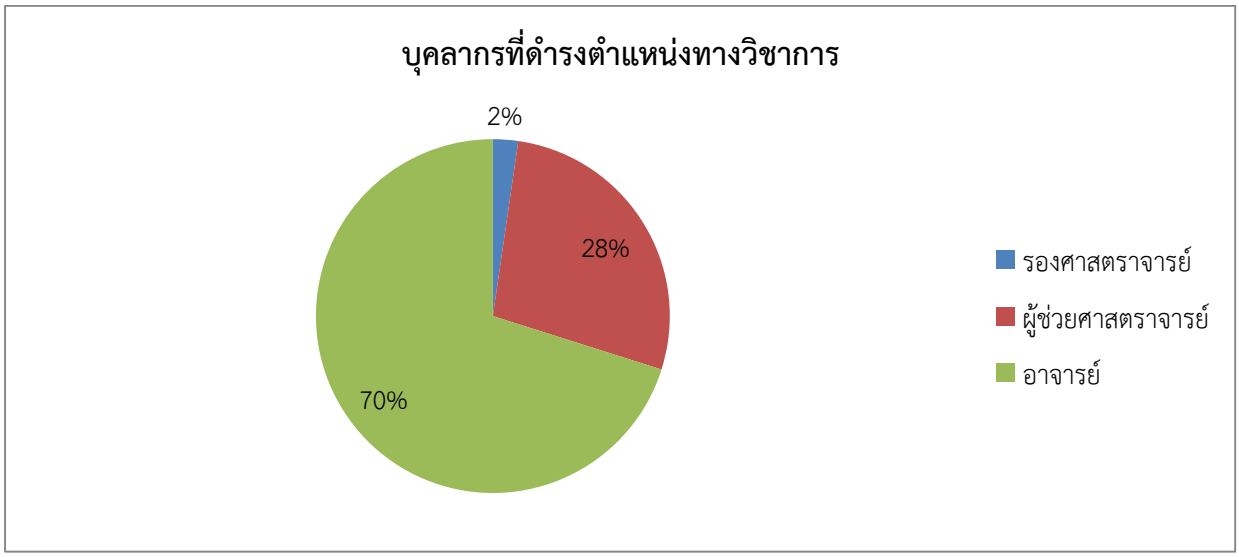

จำนวนบุคลากรสายวิชาการและสายสนับสนุนเปรียบเทียบเป็นคณะ

คณะ	สายวิชาการ	สายสนับสนุน
คณะเกษตรศาสตร์และทรัพยากรธรรมชาติ	39	39
คณะวิทยาศาสตร์และเทคโนโลยี	46	27
สำนักวิชาวิศวกรรมศาสตร์และนวัตกรรม	27	8
คณะมนุษยศาสตร์และสังคมศาสตร์	42	13
คณะสัตวแพทยศาสตร์	28	36
สถาบันเทคโนโลยีการบินและอวกาศ	9	8
คณะเทคโนโลยีอุตสาหกรรมการเกษตร	62	42
คณะเทคโนโลยีสังคม	49	11
โครงการจัดตั้งคณะวิศวกรรมศาสตร์บูรณาการและเทคโนโลยี	18	6
คณะบริหารธุรกิจและเทคโนโลยีสารสนเทศ	82	21
คณะศิลปศาสตร์	42	12
สถาบันสหวิทยาการนานาชาติจักรพงษภูวนารถ	6	1
คณะวิศวกรรมศาสตร์และสถาปัตยกรรมศาสตร์	72	31

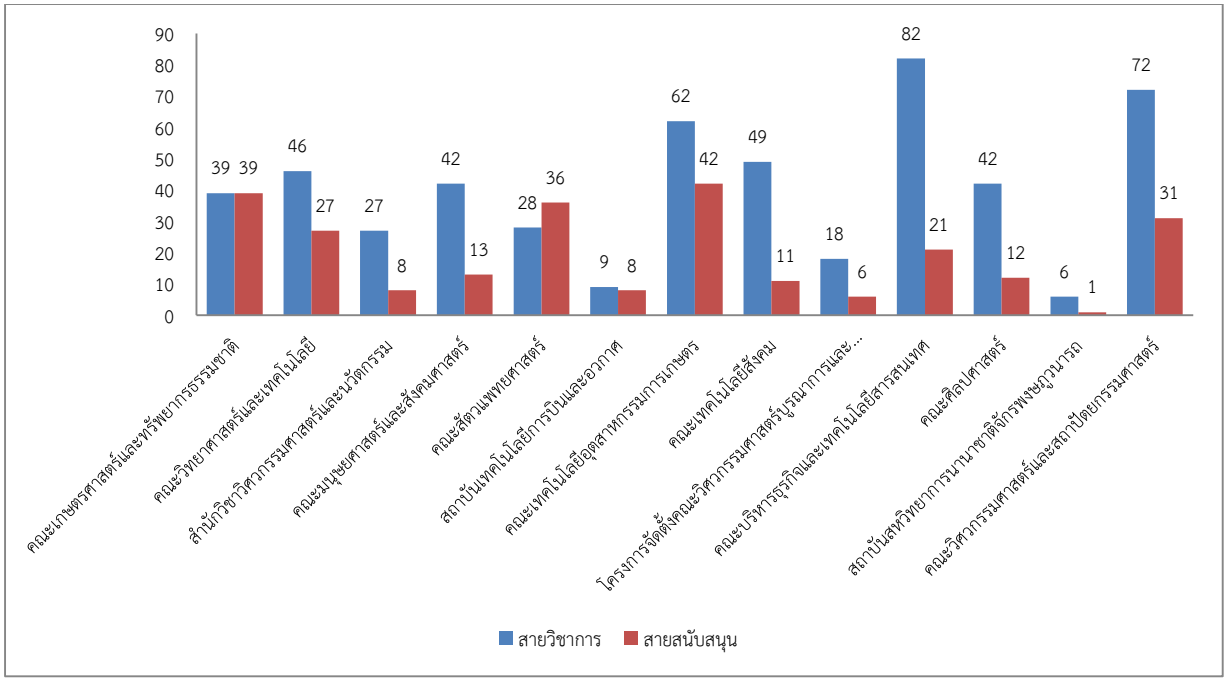

ข้อมูล ณ เดือน พฤษภาคม พ.ศ. 2565